

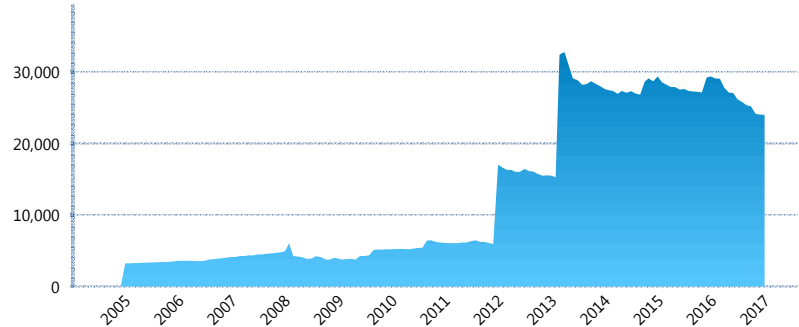
### I. INFORMACIÓN FINANCIERA

#### I) Detalles del Fondo

Detalles del Fondo	
Razón Social	Siefore XXI Banorte Protege, S.A. de C.V.
Inicio de Operaciones	23/09/2004
Tipo de Fondo	Básica
Clave Bolsa	XXINTE1
Activos Administrados *	23,985
ISIN	MX54XX050023
Comisión Anual	1%
Administrador	Afore XXI Banorte, S.A. de C.V.
Director General	Mtro. Juan Manuel Valle Pereña
Presidente del Consejo	C. Fernando Solís Soberón

#### Activos Administrados \*

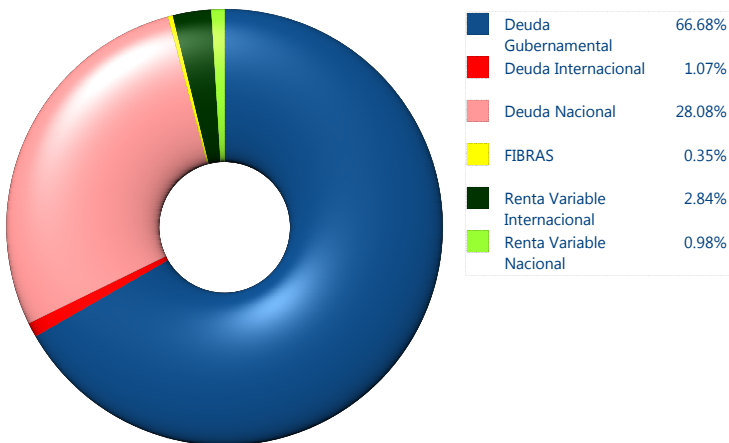
\$23,985



\*Cifras en millones de pesos

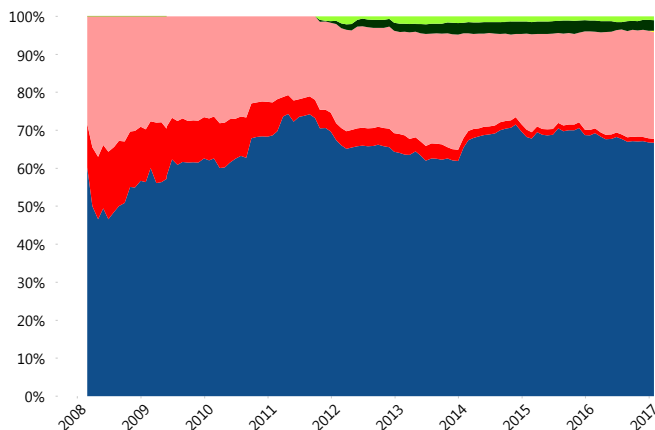
Contiene el efecto de fusiones, cortes transversales y transferencias por edad. Para mayor información consultar: <http://www.consar.gob.mx/gobmx/Aplicativo/Factsheets/EC/ECSAR.pdf>

#### II) Inversiones



Tipo de Instrumento		XXI-Banorte (...)	Sistema Básicas 1**
Renta Variable Nacional	Renta Variable Nacional	0.98%	1.20%
	<b>Total</b>	<b>0.98%</b>	<b>1.20%</b>
Renta Variable Internacional	Renta Variable Internacional	2.84%	2.67%
	<b>Total</b>	<b>2.84%</b>	<b>2.67%</b>
FIBRAS	FIBRAS	0.35%	0.61%
	<b>Total</b>	<b>0.35%</b>	<b>0.61%</b>
Deuda Nacional	Alimentos	0.02%	0.63%
	Automotriz	0.01%	0.01%
	Banca de Desarrollo	3.40%	2.39%
	Bancario	1.76%	1.92%
	Bebidas	1.06%	0.76%
	Cemento	0.11%	0.03%
	Centros Comerciales	0.13%	0.06%
	Consumo	1.08%	0.79%
	Deuda CP	0.00%	0.05%
	Empresas Productivas del Estado	3.86%	4.69%
	Estados	1.85%	1.64%
	Europeos	3.90%	3.23%
	Grupos Industriales	0.58%	0.94%
	Infraestructura	1.52%	5.10%
	Otros	1.76%	1.20%
	Papel	0.14%	0.28%
	Serv. Financieros	0.46%	0.40%
Telecom	1.60%	1.42%	
Transporte	0.25%	0.30%	
Vivienda	4.59%	3.46%	
<b>Total</b>	<b>28.08%</b>	<b>29.30%</b>	
Deuda Internacional	Deuda Internacional	1.07%	1.75%
	<b>Total</b>	<b>1.07%</b>	<b>1.75%</b>
Deuda Gubernamental	BONDES	0.00%	0.39%
	BONOS	8.48%	8.02%
	BPA182	0.21%	1.91%
	CBIC	1.99%	4.33%
	CETES	0.00%	1.53%
	DEPBMX	0.03%	0.05%
	REPORTO	2.13%	4.37%
	UDIBONO	50.63%	42.48%
	UMS	3.21%	1.39%
	<b>Total</b>	<b>66.68%</b>	<b>64.46%</b>
<b>Total</b>	<b>100.00%</b>	<b>100.00%</b>	

#### Evolución de Inversiones



\*\*Considera las inversiones de todo el grupo de SIEFORES Básicas 1 Cifras al cierre de enero de 2017

### III) Desempeño

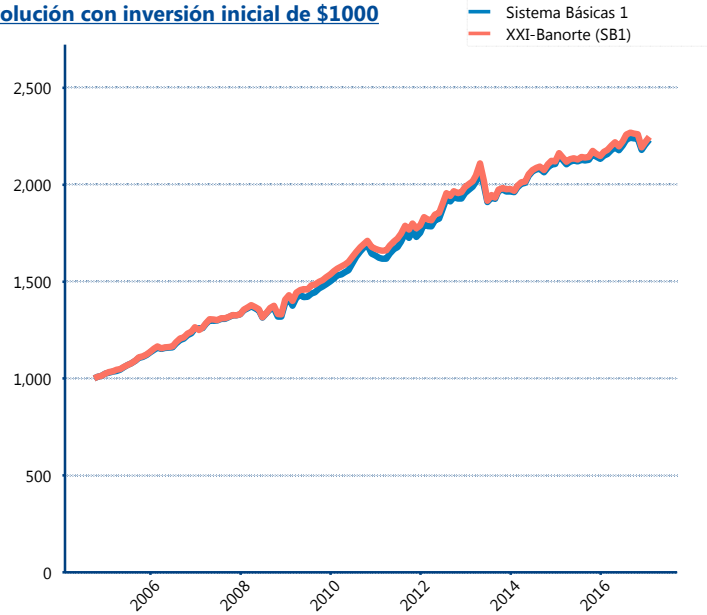
#### Rendimiento Bolsa

Tipo	XXI-Banorte (SB1)	Sistema Básicas 1
1 año	3.29%	3.56%
2 años	1.85%	1.79%
3 años	4.39%	4.28%
5 años	4.04%	4.29%

#### Indicador de Rendimiento Neto

Siefore	IRN %
SURA (SB1)	4.44%
Coppel (SB1)	4.40%
Principal (SB1)	4.39%
<b>XXI-Banorte (SB1)</b>	<b>4.33%</b>
Azteca (SB1)	4.30%
PensionISSSTE (SB1)	4.21%
Profuturo (SB1)	4.20%
Metlife (SB1)	4.05%
Invercap (SB1)	3.91%
Banamex (SB1)	3.75%
Inbursa (SB1)	3.69%
Promedio Simple	4.15 %
Promedio Ponderado	4.18 %

#### Evolución con inversión inicial de \$1000



Construido con el precio de la Siefore registrado en la Bolsa Mexicana de Valores

### IV) Medidas de sensibilidad y riesgos

#### Evolución del Plazo Promedio Ponderado

